

Kevään 2019 uraseurantakyselyn tuloksia – YAMK-vastaajien näkökulmia

22.05.2019

Liisa Marttila, Ismo Kinnunen

Kestävää kasvua ja työtä -ohjelma

Uraseurantakysely vuonna 2013 tutkinnon suorittaneille

Kyselyn ajankohta 29.1 - 3.3.2019

	AMK-vastaajat	
AMK	N	%
Arcada	98	24,7 %
Centria	152	31,0 %
Diakonia	231	36,4 %
Haaga-Helia	471	30,5 %
Humak	88	35,1 %
Häme	364	35,5 %
Jyväskylä	356	34,8 %
Kaakkois-Suomi	464	31,5 %
Kajaani	95	29,4 %
Karelia	190	28,7 %
Lahti	261	29,1 %
Lappi	311	31,7 %
Laurea	554	40,9 %
Metropolia	715	28,7 %
Novia	151	27,3 %
Oulu	474	34,8 %
Saimaa	171	29,8 %
Satakunta	273	28,1 %
Savonia	427	34,9 %
Seinäjoki	290	42,3 %
Tampere	502	29,6 %
Turku	495	29,8 %
Vaasa	135	25,6 %
Yhteensä	7 268	31,9 %

	YAMK-vastaajat	
	N	%
	7	58,3 %
	10	37,0 %
	23	50,0 %
	29	28,2 %
	10	66,7 %
	35	36,8 %
	57	40,4 %
	65	44,5 %
	11	40,7 %
	11	34,4 %
	29	34,5 %
	42	45,2 %
	85	52,5 %
	95	40,9 %
	7	31,8 %
	50	45,0 %
	21	41,2 %
	39	47,6 %
	27	54,0 %
	37	77,1 %
	82	42,1 %
	80	50,3 %
	6	40,0 %
Yhteensä	858	44,0 %

Kestävää kasvua ja työtä -ohjelma

Vipuvoimaa
EU:lta
2014–2020



Euroopan unioni
Euroopan sosiaalirahasto

Työkokemus ennen kuin aloitti opiskelemaan vuonna 2013 suorittamaa YAMK-tutkintoa

OKM ohjauksen ala	Jonkin verran työkokemusta	Useita vuosia samalla alalla kuin 2013 suorittamani tutkinto	Useita vuosia eri alalla kuin 2013 suorittamani tutkinto	Useita vuosia eri aloilla ja erilaisissa työtehtävissä	Ei mikään näistä	N
Kauppa, hallinto ja oikeustieteet	4,9%	62,2%	12,8%	20,1%		164
Maa- ja metsätalousalat	7,1%	78,6%	7,1%	7,1%		14
Palvelualat		73,6%	12,5%	13,9%		72
Taiteet ja kulttuurialat		94,1%		5,9%		17
Tekniikan alat	6,3%	69,6%	13,3%	10,1%	0,6%	158
Terveys- ja hyvinvointialat	3,8%	86,6%	4,9%	4,4%	0,3%	365
Tietojenkäsittely ja tietoliikenne	4,5%	79,5%	4,5%	11,4%		44
Yhteiskunnalliset alat		100,0%				9
Yhteensä (%)	4,1%	77,6%	8,5%	9,6%	0,2%	
Yhteensä (N)	35	661	72	82	2	852

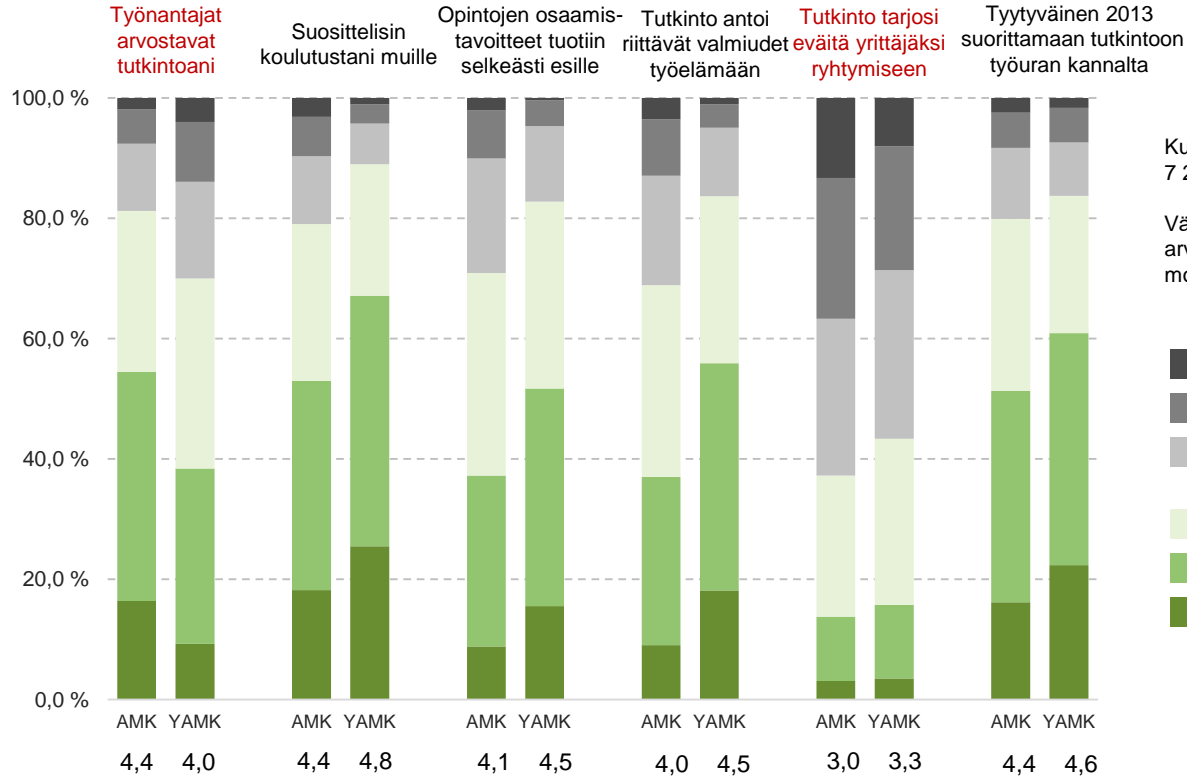
Kestävää kasvua ja työtä -ohjelma

Vipuvoimaa
EU:lta
2014–2020



Euroopan unioni
Euroopan sosiaalirahasto

Tyytyväisyys YAMK-tutkintoon



Kuvassa keskiarvot (asteikko: 1 – 6), N(AMK) = 7 212 – 7 252 ja N(YAMK) = 849 - 855.

Väittämä "tutkinto tarjosi eväitä yrittäjäksi ryhtymiseen" arvio jää asteikon keskivaiheen (3,50) alapuolelle molemmissa ryhmissä.

- 1 Täysin eri mieltä / Erittäin tyytymätön
- 2 Eri mieltä / Tyytymätön
- 3 Hieman eri mieltä / Hieman tyytymätön
- 4 Hieman samaa mieltä / Melko tyytyväinen
- 5 Samaa mieltä / Tyytyväinen
- 6 Täysin samaa mieltä / Erittäin tyytyväinen

Kestävää kasvua ja työtä -ohjelma

Vipuvoimaa
EU:lta
2014–2020



Euroopan unioni
Euroopan sosiaalirahasto

Tyytyväisyys YAMK-tutkintoon OKM:n ohjauksen aloittain

OHJAUKSEN ALA	Työnantajat arvostavat tutkintoani	Suosittelisin koulutustani muille	Tutkinto antoi riittävät valmiudet työelämään	Tyytyväisyys kokonaisuudessaan 2013 suorittamaan tutkintoon työurasi kannalta	N
Kauppa, hallinto ja	3,99	4,78	4,40	4,59	164 - 166
Maa- ja metsätalousalat	3,93	4,57	4,50	4,50	14
Palvelualat	4,40	4,89	4,77	4,75	71 - 72
Taiteet ja kulttuurialat	4,56	4,76	4,47	4,59	16 - 17
Tekniikan alat	4,05	4,86	4,41	4,64	158 - 159
Terveys- ja hyvinvointialat	3,84	4,72	4,60	4,53	366
Tietojenkäsittely ja tietoliikenne	4,11	4,64	4,20	4,48	44
Kaikki	4,00	4,76	4,52	4,58	853 - 855

Asteikko: 1 = erittäin tyytymätön / täysin eri mieltä, ..., 6 = erittäin tyytyväinen / täysin samaa mieltä

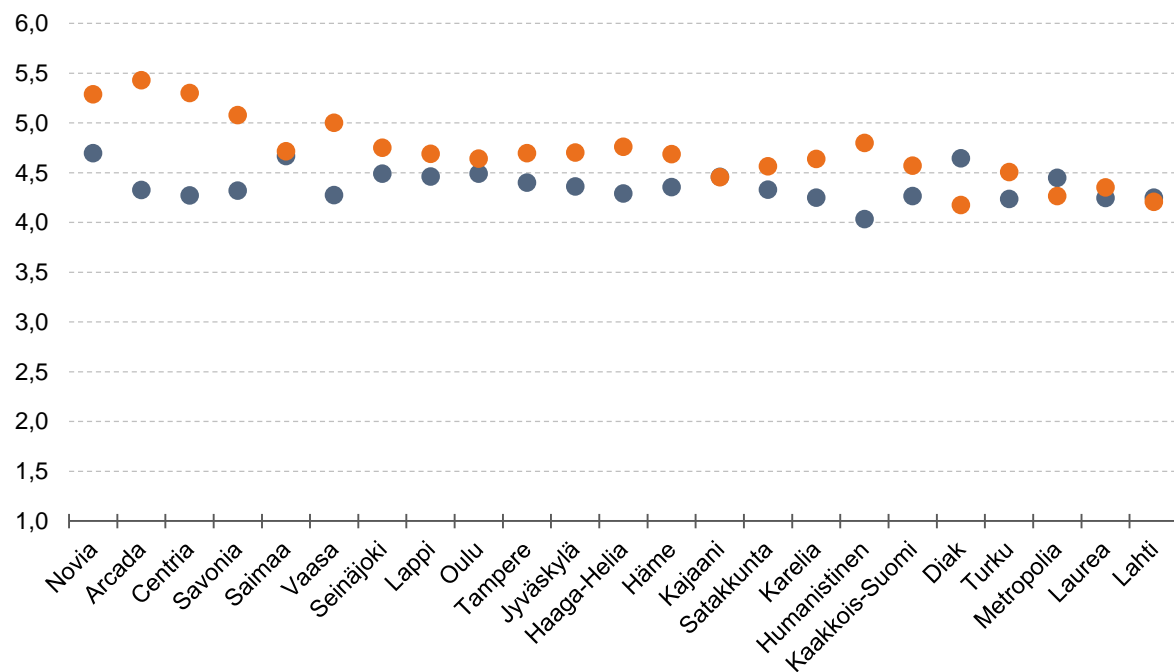
Kestävää kasvua ja työtä -ohjelma

Vipuvoimaa
EU:lta
2014–2020



Euroopan unioni
Euroopan sosiaalirahasto

Miten tyytyväinen on kokonaisuudessaan 2013 suorittamaan YAMK-tutkintoon työuran kannalta



YAMK -tutkinto
keskiarvo = 4,58 ja -hajonta = 1,19
N(min) = 6, N(max) = 95

AMK -tutkinto
keskiarvo = 4,37 ja -hajonta = 1,20
N(min) = 88, N(max) = 712

Asteikko:

1 = erittäin tyytymätön / täysin eri mieltä, ...

6 = erittäin tyytyväinen / täysin samaa mieltä

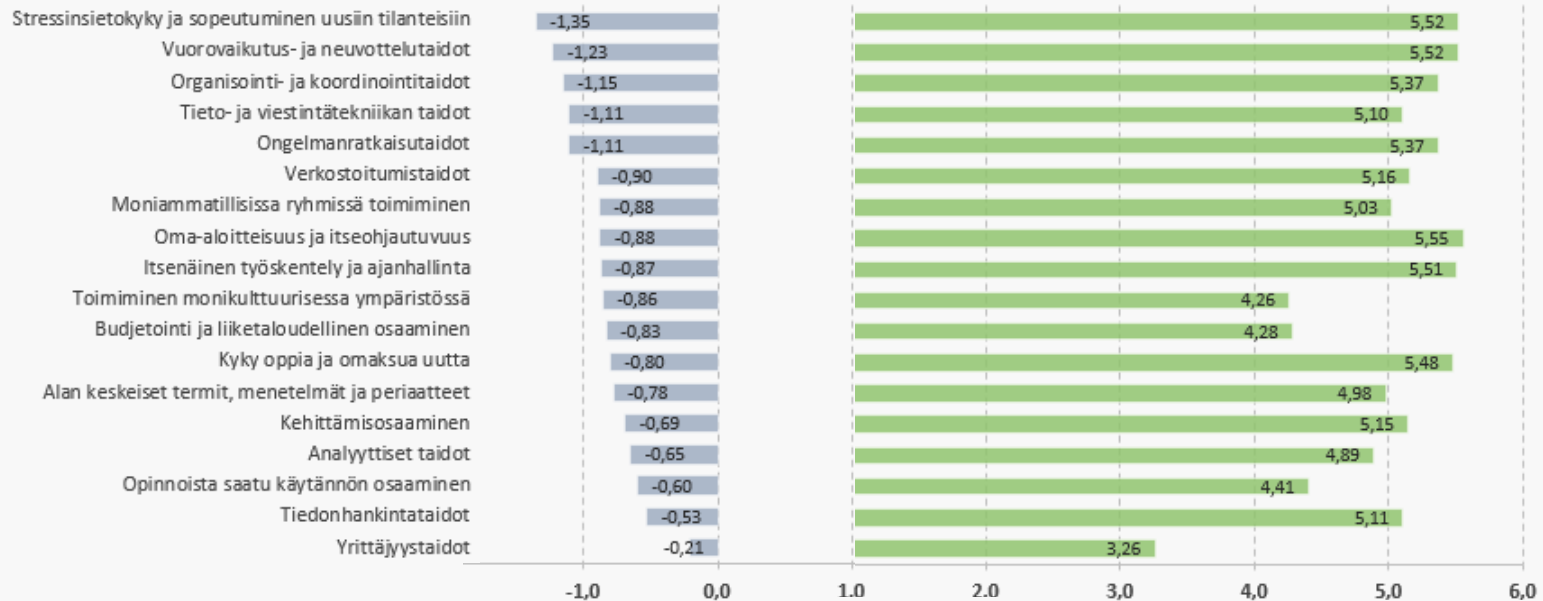
Kestävää kasvua ja työtä -ohjelma

Vipuvoimaa
EU:lta
2014–2020



Euroopan unioni
Euroopan sosiaalirahasto

Osaamisten tärkeys nykyisessä työssä ja kehittyminen YAMK-opiskelussa



N = 825 - 846

Tärkeys työssä: 1 = ei lainkaan tärkeä, ..., 6 = erittäin tärkeä

Kehittyminen amk-opiskelussa: 1 = ei lainkaan, ..., 6 = erittäin paljon

Ei lainkaan tärkeä

Tärkeys nykyisessä työssä

Kehittyminen amk-opiskelussa – Tärkeys nykyisessä työssä

Erittäin tärkeä

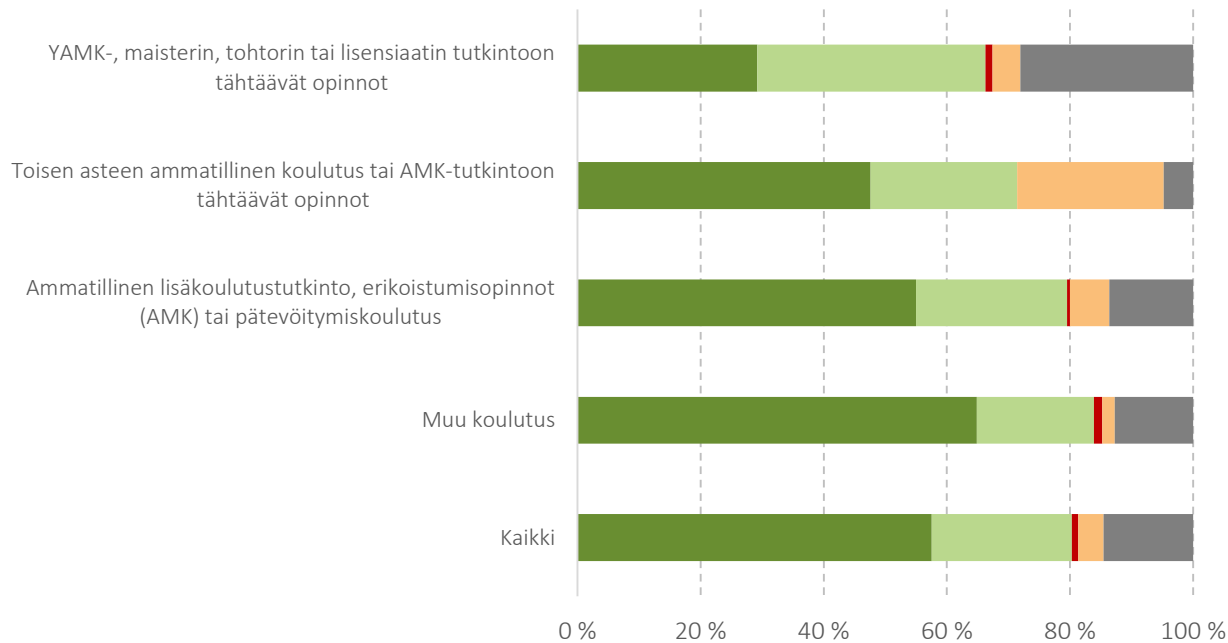
Kestävää kasvua ja työtä

Vipuvoimaa
EU:lta
2014–2020



Euroopan unioni
Euroopan sosiaalirahasto

YAMK-tutkinnon suorittamisen jälkeisen jatkokoulutukseen osallistumisen syyt koulutustyyppin mukaan



- Ammattitaidon kehittäminen
- Uralla eteneminen
- Työllistymisvaikeudet
- Alan / ammatin vaihtaminen
- Muu syy, esim. palkankorotus

Kestävää kasvua ja työtä -ohjelma

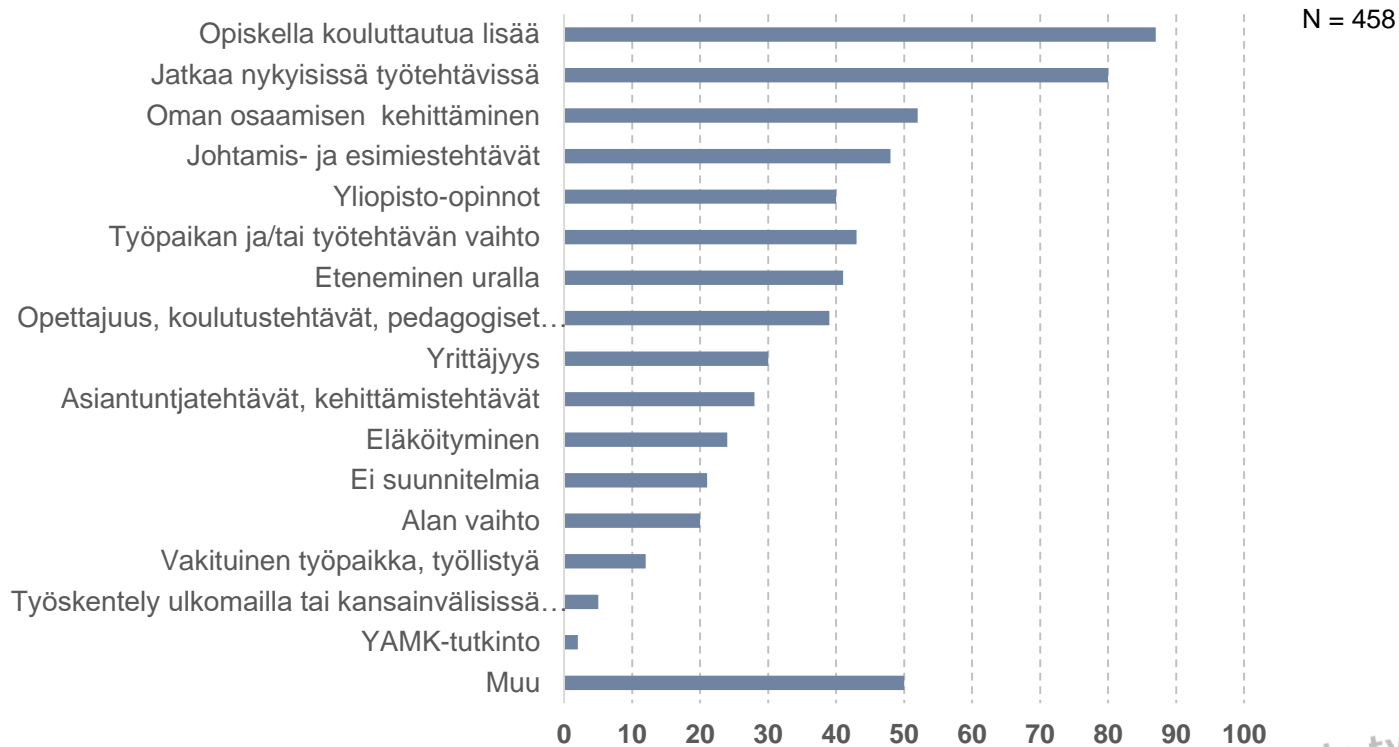
Vipuvoimaa
EU:lta
2014–2020



Euroopan unioni
Euroopan sosiaalirahasto

YAMK-tutkinnon suorittaneiden urasuunnitelmia seuraavalle viidelle vuodelle

Anne Rouhelo, Turun amk



Kestävää kasvua ja työtä -ohjelma

Vipuvoimaa
EU:lta
2014–2020



Euroopan unioni
Euroopan sosiaalirahasto

**AMKISTA
URALLE**
Uraseurantatiedot käyttöön



Kiitos!


TURKU AMK
TURKU UNIVERSITY OF
APPLIED SCIENCES

HAMK
HÄMEEN AMMATTIKORKEAKOULU
HÄME UNIVERSITY OF APPLIED SCIENCES


LAUREA
AMMATTIKORKEAKOULU
Yhdessä enemmän

OAMK
OULUN AMMATTIKORKEAKOULU

 **Tampereen
ammattikorkeakoulu**

 **OPIKSELUN JA
KOULUTUKSEN
TUTKIMUSSÄÄTIÖ**

Kestävää kasvua ja työtä -ohjelma

**Vipuvoimaa
EU:lta
2014–2020**

